



**Rapport budgétaire
de l'exercice comptable 2025
&
Prévisions budgétaires pour 2026
Ville de Beaupréau-en-Mauges**



Introduction

Le projet politique de la commune de Beaupréau-en-Mauges demeure sous la vigilance des finances. Ce projet est axé sur les enjeux environnementaux et sociaux qui se structurent autour de **trois fondements** :

- ↗ Le rayonnement de la commune pour garantir une **qualité de vie durablement préservée**
- ↗ L'animation du territoire pour favoriser le **bien vivre ensemble**
- ↗ L'**optimisation des ressources et des moyens** pour assurer une offre de services pérenne, simplifiée et de proximité

Les résultats comptables de l'exercice 2025 des différents budgets sont satisfaisants notamment celui du Budget Principal, et permettent d'appréhender plus sereinement les prévisions budgétaires 2026.

Néanmoins, comme présenté dans le Rapport d'Orientations Budgétaires 2026, au vu de la situation politique actuelle en France caractérisée par une dette publique toujours croissante et l'absence du vote de la Loi de Finances pour 2026 jusqu'au début du mois de février 2026, **la construction budgétaire du Budget Principal a été élaborée avec prudence.**

Pour autant, le dernier fondement de la feuille de route est respecté. **L'objectif d'optimiser les ressources et les moyens se poursuit pour assurer le maintien des services aux usagers et pour investir dans l'entretien de notre patrimoine bâti et voirie, et l'amélioration de nos équipements ainsi que dans la création de nouveaux projets structurants.**

Le présent rapport présente le détail des dépenses et des recettes réalisées en 2025 des différents budgets ainsi que les résultats 2025.

Dans ce même rapport, sont présentés en détail par chapitre et opération, les budgets primitifs 2026 du Budget Principal et des Budget Lotissements et Aménagements de quartiers, de trois nouveaux budgets annexes Lotissement, Budget Chaufferies et Budget Photovoltaïque.

Quelques chiffres clés de la commune

Le Budget Principal traduit l'ensemble des moyens nécessaires pour assurer les services rendus quotidiennement à la population. **Les indicateurs présentés ci-après illustrent l'étendue des missions exercées par la collectivité : entretien du patrimoine, entretien de la voirie, services scolaires et périscolaires, équipements sportifs et culturels, action sociale, etc.**



1 – Des résultats de l'exercice comptable 2025 du Budget Principal satisfaisants...

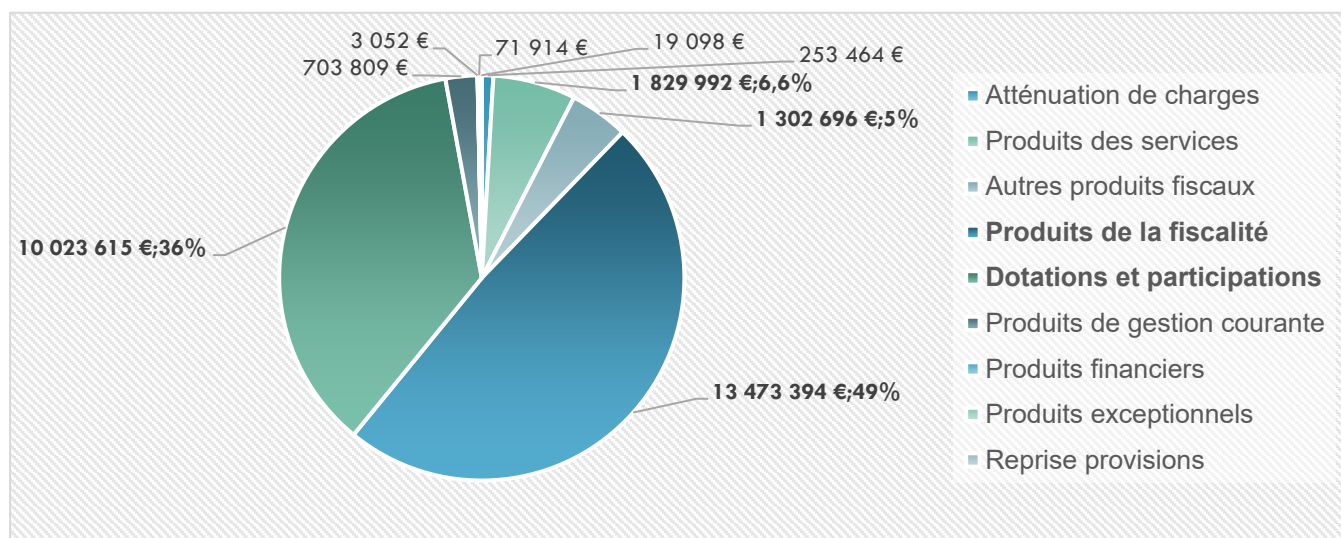
1-1. Recettes de fonctionnement – Réalisé 2025

Des recettes réelles 2025 stables qui s'établissent à 27 681 K€ en légère progression de 255 K€ (+0,9%) par rapport à 2024.

en €

Chap.	Libellé	2024	Budget ¹	Réalisé 2025	Taux de réalisation	Ecart 2025/2024	Evolution 2025/2024
013	Atténuation de charges	264 029,83	191 800,00	253 464,05	132,2%	-10 565,78	-4,0%
70	Produits des services	1 828 063,43	1 791 000,00	1 829 991,51	102,2%	1 928,08	0,1%
73	Autres produits fiscaux	1 302 585,73	1 302 392,00	1 302 696,09	100,0%	110,36	0,0%
731	Produits de la fiscalité	13 541 742,85	13 460 231,00	13 473 393,79	100,1%	-68 349,06	-0,5%
74	Dotations et participations	9 607 695,81	9 746 815,00	10 023 615,20	102,8%	415 919,39	4,3%
75	Produits de gestion courante	632 071,72	573 500,00	703 808,96	122,7%	71 737,24	11,3%
76	Produits financiers	3 433,05	3 000,00	3 051,60	101,7%	-381,45	-11,1%
77	Produits exceptionnels	244 654,81	30 000,87	71 913,73	239,7%	-172 741,08	-70,6%
78	Reprise provisions	1 761,86	19 102,00	19 098,46	100,0%	17 336,60	984,0%
	Total recettes réelles	27 426 039,09	27 117 840,87	27 681 033,39	102,1%	254 994,30	0,9%
002	Excédent fonctionnement reporté	10 660 145,77	9 251 322,13	9 251 322,13	100,0%	-1 408 823,64	-13,2%
042	Dotations aux amortissements	98 828,44	100 000,00	109 742,62	109,7%	10 914,18	11,0%
		38 185 013,30	36 469 163,00	37 042 098,14	101,6%	-1 142 915,16	-3,0%

Recettes réelles de fonctionnement 2025 réalisées



¹ Budget définitif de l'exercice, qui intègre les décisions modificatives adoptées en cours d'exercice

1-2. Dépenses de fonctionnement – Réalisé 2025

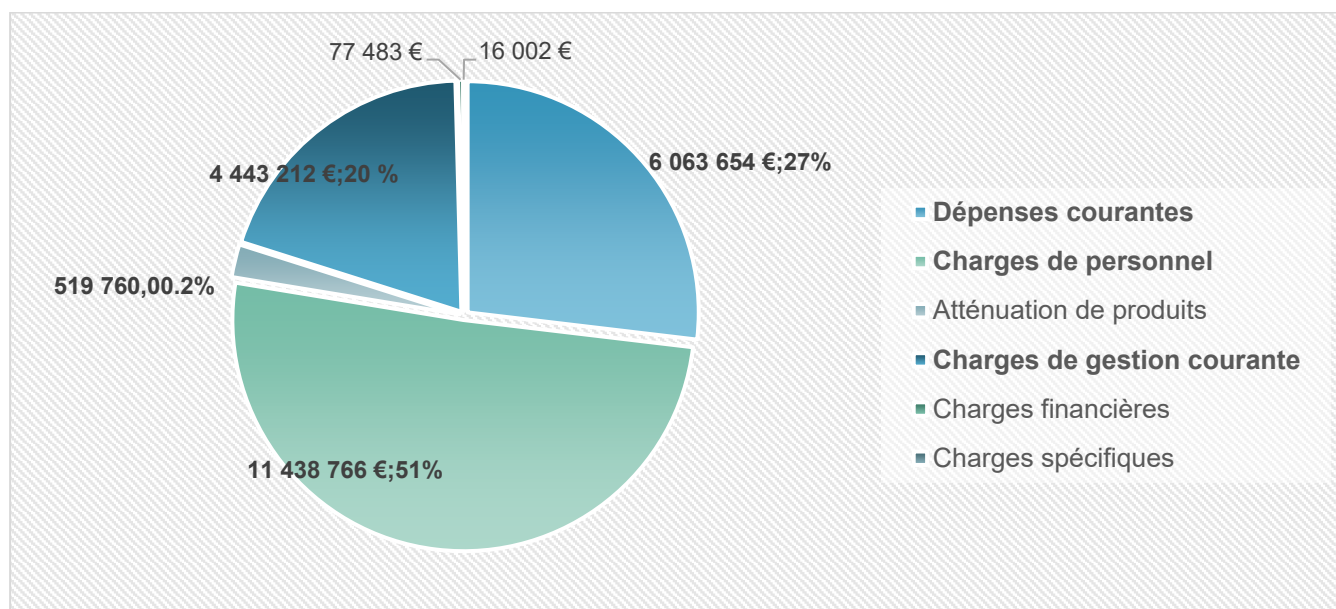
Une exécution maîtrisée des dépenses réelles de fonctionnement 2025 qui se chiffrent à 22 559 K€, en hausse de 3,4 %, (+ 749 K€) par rapport à 2024.

Le taux de réalisation des dépenses réelles est de 96,6 % en 2025 montrant une prévision budgétaire sincère.

en €

Chap.	Libellé	2024	Budget 2025 ²	Réalisé 2025	Taux de réalisation	Ecart 2025/2024	Evolution 2025/2024
011	Dépenses courantes	6 406 790,29	6 546 252,00	6 063 654,13	92,6%	-343 136,16	-5,4%
012	Charges de personnel	11 197 409,32	11 553 000,00	11 438 766,23	99,0%	241 356,91	2,2%
014	Atténuation de produits	105 352,00	536 288,00	519 760,00	96,9%	414 408,00	393,4%
65	Charges de gestion courante	3 997 762,44	4 534 374,00	4 443 212,47	98,0%	445 450,03	11,1%
66	Charges financières	100 918,35	80 000,00	77 483,00	96,9%	-23 435,35	-23,2%
67	Charges spécifiques	1 773,54	30 000,00	16 001,65	53,3%	14 228,11	802,2%
68	Dotations aux provisions pour risques	61,80	70 000,00	0,00	0,0%	-61,80	-100,0%
	Total dépenses réelles	21 810 067,74	23 349 914,00	22 558 877,48	96,6%	748 809,74	3,4%
023	Virement à la SI	0,00	10 919 249,00	0,00	0,0%	0,00	
042	Dotations aux amortissements	2 353 725,41	2 200 000,00	2 246 502,98	102,1%	-107 222,43	-4,6%
	TOTAL	24 163 793,15	36 469 163,00	24 805 380,46	68%	641 587,31	2,7%

Dépenses réelles de fonctionnement 2025 réalisées



² Budget définitif de l'exercice, qui intègre les décisions modificatives adoptées en cours d'exercice

1-4. Recettes d'investissement – Réalisé 2025

en €

Chap.	Libellé	2024	2025
10	(1068) Excédents de fonctionnement capitalisés	7 458 886,45	4 769 898,02
10	Dotations et fonds d'investissement	1 792 579,61	1 501 805,53
13	Subventions d'investissement	808 611,24	851 563,23
16	Emprunts et dettes assimilées	686,41	3 500 762,08
20	Immobilisations incorporelles	0,00	30 229,72
21	Immobilisations corporelles	2 229,60	18 283,57
23	Immobilisations en cours	10 481,33	0,00
27	Autres immobilisations financières	58 461,31	58 461,31
001	Report résultat d'investissement	0,00	0,00
040	Dotations aux amortissements	2 353 725,41	2 246 502,98
041	Ecritures patrimoniales	4 084 047,95	297 287,34
	TOTAL	16 569 709,31	13 274 793,78

1-5. Dépenses d'investissement – Réalisé 2025

9,5 M€ de dépenses d'équipements réalisées en 2025, un niveau élevé, marqué par l'achèvement de plusieurs projets structurants prévus dans le mandat :

en €

Détail	BP 2025 (RAR 2024 inclus)	Réalisé 2025	Taux réalisation
OPERATION 20 - ESPACES PUBLICS	2 838 028,36	2 049 279,06	72,21%
OPERATION 21 - BATIMENTS-PATRIMOINE	4 075 655,06	942 983,81	23,14%
OPERATION 22 - SPORTS	232 253,49	171 151,23	73,69%
OPERATION 23 - CIMETIERES	256 648,50	194 414,26	75,75%
OPERATION 24 - CULTURE-TOURISME	425 651,00	140 227,55	32,94%
OPERATION 28 - ENVIRONNEMENT	30 700,00	810,00	2,64%
OPERATION 29 - ADMINISTRATION GENERALE	147 786,40	127 250,55	86,10%
OPERATION 30 - SCOLAIRE-ENFANCE-JEUNESSE	196 703,79	152 603,32	77,58%
OPERATION 31 - AMENAGEMENT	1 400 476,46	454 775,02	32,47%
OPERATION 32 - INFORMATIQUE	206 308,98	149 604,68	72,51%
OPERATION 33 - DIRECTION SERVICES TECHNIQUES	334 718,00	173 323,21	51,78%
OPERATION 34 - PARTICIPATION CITOYENNE	127 474,30	78 145,77	61,30%
PIN-RESTAURANT SCOLAIRE	1 600 000,00	1 316 406,40	82,28%
BEAUPREAU-MAISON DE L'ENFANCE	636 948,54	448 285,20	70,38%
VIL-VESTIAIRES ET REHABILITATION SALLE SALMON	253 220,34	62 484,68	24,68%
CHA-AMENAGEMENT RUE NATIONALE	1 625 424,00	1 491 478,72	91,76%
ESPACES PUBLICS SITE DE LA LOGE	1 275 936,00	1 145 180,07	89,75%
BEM-PROJET MEDIATHEQUE ET ECOLE MUSIQUE	150 000,00	300,00	0,20%
VIL-ECOLE DOLTO	300 000,00	42 071,08	14,02%
TOTAL CP/AP	5 841 528,88	4 506 206,15	77,14%
HORS OP-SUBVENTIONS EQUIPEMENT	665 000,00	365 000,00	54,90%
DEPENSES D'EQUIPEMENT	16 778 933,22	9 505 774,61	56,65%
HORS OPERATION	9 082 949,78	4 066 026,53	41,7%
TOTAL GENERAL	25 861 883,00	13 571 801,14	52,48%

Résultats comptables 2025

Ci-dessous les résultats de l'exercice 2025 intégrant les écritures d'amortissements :

RESULTATS 2025 BUDGET PRINCIPAL	
FONCTIONNEMENT	
Fonctionnement Recettes	27 790 776,01 €
Fonctionnement Dépenses	24 805 380,46 €
Résultat de fonctionnement exercice 2025	2 985 395,55 €
Report résultat 2024	9 251 322,13 €
Résultat de fonctionnement 2025 avec report	12 236 717,68 €
INVESTISSEMENT	
Investissement Recettes	13 274 793,78 €
Investissement Dépenses	11 121 583,91 €
Résultat d'investissement exercice 2025	2 153 209,87 €
Report résultat 2024	-2 450 217,23 €
Résultat d'investissement 2025 avec report	-297 007,36 €
Restes à réaliser Recettes	1 613 362,03 €
Restes à réaliser Dépenses	3 545 663,22 €
Besoin de financement de la section d'investissement	-2 229 308,55 €

Les résultats cumulés de l'exercice, de la section de fonctionnement et de la section d'investissement sont de **11 939 710,32 €**.

Quant à l'épargne de gestion, différence entre les recettes réelles hors produits de cession et les dépenses réelles hors charges d'intérêts, elle permet de mesurer la capacité dégagée pour financer les investissements. En 2025, elle s'élève à **5 140 K€**, en baisse de **408 K€** par rapport à 2024, mais restant encore à un niveau très satisfaisant.

En €	2024	2025
Recettes hors produits de cessions	27 257 486,81 €	27 621 672,45 €
Dépenses hors charges d'intérêts	21 709 149,39 €	22 481 394,48 €
Epargne de gestion	5 548 337,42 €	5 140 277,97 €

2 – Le Budget Principal 2026, un budget prudent et ambitieux...

Section de fonctionnement

Le budget primitif s'équilibre en section de fonctionnement pour **37 638 488 €**.

2-1. Recettes de fonctionnement – Prévisionnel 2026

Une prévision prudente dans un contexte incertain...

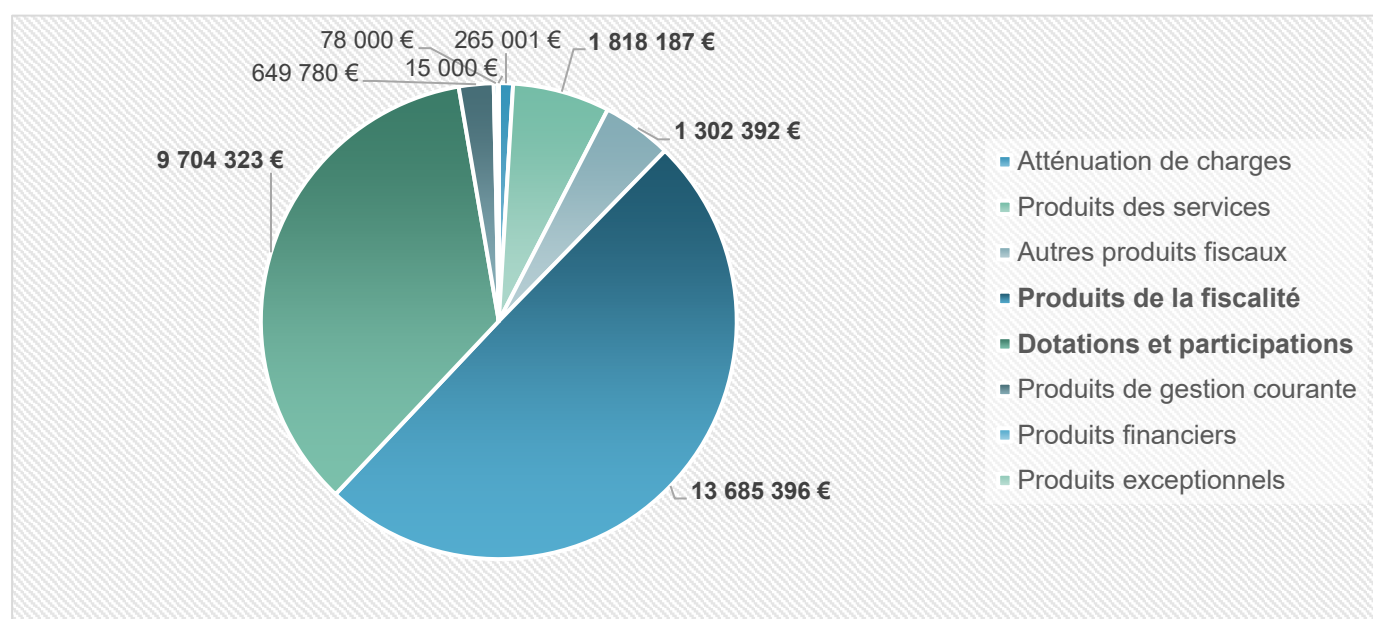
Les recettes réelles 2026 sont budgétisées à hauteur de **27 518 K€**, en **légère diminution de 0,6 %**.

Elles ont été prévues avec prudence sur certains chapitres au vu de l'incertitude des conséquences du budget de l'Etat 2026.

en €

Chap.	Libellé	Budget 2025	Réalisé 2025	Budget 2026	Ecart BP/R	Evolution BP/R	Evolution BP/BP
013	Atténuation de charges	191 800,00	253 464,05	265 000,87	11 536,82	4,6%	38,2%
70	Produits des services	1 791 000,00	1 829 991,51	1 818 187,00	-11 804,51	-0,6%	1,5%
73	Autres produits fiscaux	1 302 392,00	1 302 696,09	1 302 392,00	-304,09	0,0%	0,0%
731	Produits de la fiscalité	13 460 231,00	13 473 393,79	13 685 396,00	212 002,21	1,6%	1,7%
74	Dotations et participations	9 746 815,00	10 023 615,20	9 704 323,00	-319 292,20	-3,2%	-0,4%
75	Produits de gestion courante	573 500,00	703 808,96	649 780,00	-54 028,96	-7,7%	13,3%
76	Produits financiers	3 000,00	3 051,60	78 000,00	74 948,40	2456,0%	2500,0%
77	Produits exceptionnels	30 000,87	71 913,73	15 000,00	-56 913,73	-79,1%	-50,0%
78	Reprise provisions	19 102,00	19 098,46	0,00	-19 098,46	-100,0%	-100,0%
	Total recettes réelles	27 117 840,87	27 681 033,39	27 518 078,87	-162 954,52	-0,6%	1,5%
002	Excédent fonct. reporté	9 251 322,13	9 251 322,13	10 007 409,13	756 087,00	8,2%	8,2%
042	Dotations aux amortissements	100 000,00	109 742,62	113 000,00	3 257,38	3,0%	13,0%
	TOTAL	36 469 163,00	37 042 098,14	37 638 488,00	596 389,86	1,6%	3,2%

Prévision des recettes réelles de fonctionnement 2026



2-2. Dépenses de fonctionnement – Prévisionnel 2026

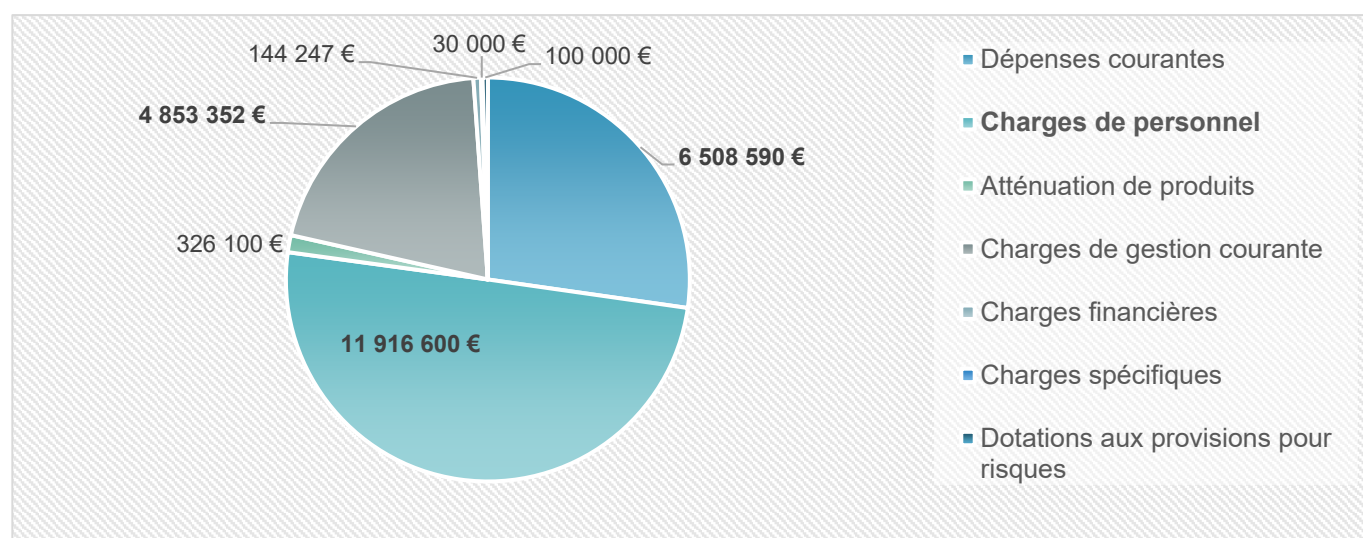
Des dépenses adaptées aux besoins et aux contraintes...

La prévision des dépenses réelles est de **23 879 K€**, en évolution de **5,9 % (+ 1 320 K€)**, en comparaison du réalisé 2025.

en €

Chap.	Libellé	Budget 2025	Réalisé 2025	Budget 2026	Ecart BP/R	Evolution BP/R	Evol BP/BP
011	Dépenses courantes	6 546 252,00	6 063 654,13	6 508 590,00	444 935,87	7,3%	-0,6%
012	Charges de personnel	11 553 000,00	11 438 766,23	11 916 600,00	477 833,77	4,2%	3,1%
014	Atténuation de produits	536 288,00	519 760,00	326 100,00	-193 660,00	-37,3%	-39,2%
65	Charges de gestion courante	4 534 374,00	4 443 212,47	4 853 352,00	410 139,53	9,2%	7,0%
66	Charges financières	80 000,00	77 483,00	144 247,00	66 764,00	86,2%	80,3%
67	Charges spécifiques	30 000,00	16 001,65	30 000,00	13 998,35	87,5%	0,0%
68	Dotations aux provisions pour risques	70 000,00	0,00	100 000,00	100 000,00		42,9%
	Total dépenses réelles	23 349 914,00	22 558 877,48	23 878 889,00	1 320 011,52	5,9%	2,3%
023	Virement à la SI	10 919 249,00	0,00	11 309 599,00	11 309 599,00		3,6%
042	Dotations aux amortissements	2 200 000,00	2 246 502,98	2 450 000,00	203 497,02	9,1%	11,4%
	TOTAL	36 469 163,00	24 805 380,46	37 638 488,00	12 833 107,54	51,7%	3,2%

Prévision des dépenses réelles de fonctionnement 2026 en graphique



Section d'investissement

La section d'investissement s'équilibre pour **20 254 295 €**.

2-3. Recettes d'investissement – Prévisionnel 2026

Des financements mobilisés...

en €

Chap.	Libellé	BP 2025	RAR 2025	BP 2026
10	Dotations et fonds d'investissement	6 169 898,45		3 529 308,55
13	Subventions d'investissement	2 496 709,55	1 613 362,03	2 613 637,45
16	Emprunts et dettes assimilées	3 503 000,00		3 000,00
27	Autres immobilisations financières	58 450,00		48 750,00
024	<i>Produits de cessions immobilières</i>	214 576,00		
040-041	<i>Dotations aux amortissements</i>	2 500 000,00		2 750 000,00
021	<i>Virement de la SF</i>	10 919 249,00		11 309 599,00
	TOTAL	25 861 883,00	1 613 362,03	20 254 295,00

2-4. Dépenses d'investissement – Prévisionnel 2026

Un niveau soutenu, ciblé sur des priorités... Dans la continuité des investissements engagés depuis le début du mandat, les dépenses d'équipement atteignent 13,2 M€ en 2026.

en €	Libellé	BP 2025	Crédits de reports 2025	BP 2026
	OPERATION 20 - ESPACES PUBLICS	2 838 028,36	601 716,34	2 796 716,34
	OPERATION 21 - BATIMENTS-PATRIMOINE	4 075 655,06	1 853 831,78	4 844 119,78
	OPERATION 22 - SPORTS	232 253,49	60 302,64	143 302,64
	OPERATION 23 - CIMETIERES	256 648,50	51 188,71	101 188,71
	OPERATION 24 - CULTURE-TOURISME	425 651,00	76 053,15	193 353,15
	OPERATION 28 - ENVIRONNEMENT	30 700,00	5 764,56	5 764,56
	OPERATION 29 - ADMINISTRATION GENERALE	147 786,40	5 811,79	78 091,79
	OPERATION 30 - SCOLAIRE-ENFANCE-JEUNESSE	196 703,79	42 947,66	180 947,66
	OPERATION 31 - AMENAGEMENT	1 400 476,46	286 533,66	2 393 140,66
	OPERATION 32 - INFORMATIQUE	206 308,98	53 818,20	163 818,20
	OPERATION 33 - DIRECTION SERVICES TECHNIQUES	334 718,00	159 981,48	434 981,48
	OPERATION 34 - PARTICIPATION CITOYENNE	127 474,30	47 713,25	47 713,25
	PIN-RESTAURANT SCOLAIRE	1 600 000,00		125 200,00
	BEAUPREAU-MAISON DE L'ENFANCE	636 948,54		6 000,00
	VIL-VESTIAIRES ET REHABILITATION SALLE SALMON	253 220,34		3 000,00
	CHA-AMENAGEMENT RUE NATIONALE	1 625 424,00		380 000,00
	ESPACES PUBLICS SITE DE LA LOGE	1 275 936,00		60 000,00
	BEM-PROJET MEDIATHEQUE ET ECOLE MUSIQUE	150 000,00		150 000,00
	VIL-ECOLE DOLTO	300 000,00		800 000,00
	TOTAL CP/AP	5 841 528,88	-	1 524 200,00
	HORS OP – SUBVENTIONS D'INVESTISSEMENT	665 000,00	300 000,00	300 000,00
	DEPENSES D'EQUIPEMENT	16 113 933,22	3 545 663,22	13 207 338,22
	HORS OPERATION	9 082 949,78		7 046 956,78
	TOTAL GENERAL	25 861 883,00	3 545 663,22	20 254 295,00

3 – Les budgets annexes

3 – 1 Budget Lotissements et aménagement de quartiers HT

Section de fonctionnement

Chapitre	Désignation chapitre	Budget 2025	Réalisé 2025	Budget 2026
011	Charges à caractère général	2 291 604,00	854 451,39	3 254 126,39
65	Autres charges de gestion courantes	2,00	1,77	2,00
67	Charges exceptionnelles	0,00	0,00	1 274 228,98
042	Opérations d'ordre transfert entre sections	1 500 000,00	212 507,00	2 700 000,63
Dépenses de fonctionnement		3 791 606,00	1 066 960,16	7 228 356,00

Chapitre	Désignation chapitre	Budget 2025	Réalisé 2025	Budget 2026
70	Produits services, domaine et ventes diverses	384 003,42	212 507,00	448 256,00
77	Produits spécifiques	0,00	0,00	2 172 498,58
002	Résultat antérieur reporté	1 907 602,56	1 907 602,56	1 907 600,79
042	Opérations d'ordre transfert entre sections	1 500 000,02	854 451,39	2 700 000,63
Recettes de fonctionnement		3 791 606,00	2 974 560,95	7 228 356,00
Résultat de fonctionnement excédentaire			1 907 600,79	

Section d'investissement

Chapitre	Désignation chapitre	Budget 2025	Réalisé 2025	Budget 2026
001	Résultat antérieur reporté	1 677 180,98	1 677 180,98	2 319 125,37
040	Opérations d'ordre transfert entre sections	1 500 000,02	854 451,39	2 700 000,63
Dépenses d'investissement		3 177 181,00	2 531 632,37	5 019 126,00

Chapitre	Désignation chapitre	Budget 2025	Réalisé 2025	Budget 2026
16	Emprunts et dettes assimilées	1 677 181,00	0,00	2 319 125,37
040	Opérations d'ordre transfert entre sections	1 500 000,00	212 507,00	2 700 000,63
Recettes d'investissement		3 177 181,00	212 507,00	5 019 126,00
Résultat d'investissement déficitaire			-2 319 125,37	

3-2 Budget Lotissement La Chaussée des Hayes HT

Section de fonctionnement

Chapitre	Désignation chapitre	Budget 2026
011	Charges à caractère général	1 052 715,00
042	Opérations d'ordre transfert entre sections	1 100 000,00
Dépenses de fonctionnement		2 152 715 €

Chapitre	Désignation chapitre	Budget 2026
70	Produits services, domaine et ventes diverses	1 052 715,00
042	Opérations d'ordre transfert entre sections	1 100 000,00
Recettes de fonctionnement		2 152 715 €

Section d'investissement

Chapitre	Désignation chapitre	Budget 2026
040	Opérations d'ordre transfert entre sections	1 100 000,00
Dépenses d'investissement		1 100 000,00

Chapitre	Désignation chapitre	Budget 2026
040	Opérations d'ordre transfert entre sections	1 100 000,00
Recettes d'investissement		1 100 000,00

3-3 Budget Lotissement Le Petit Anjou HT

Section de fonctionnement

Chapitre	Désignation chapitre	Budget 2026
011	Charges à caractère général	797 535,00
66	Intérêts réglés à l'échéance	508,00
042	Opérations ordre transfert entre sections	800 508,00
Dépenses de fonctionnement		1 598 551,00

Chapitre	Désignation chapitre	Budget 2026
70	Produits services, domaine et ventes diverses	798 042,00
75	Autres produits de gestion courante	1,00
042	Opérations ordre transfert entre sections	800 508,00
Recettes de fonctionnement		1 598 551,00

Section d'investissement

Chapitre	Désignation chapitre	Budget 2026
040	Opérations ordre transfert entre sections	800 000,00
Dépenses d'investissement		800 000,00

Chapitre	Désignation chapitre	Budget 2026
040	Opérations ordre transfert entre sections	800 000,00
Recettes d'investissement		800 000,00

3-4 Budget Lotissement la Gagnerie HT

Section de fonctionnement

Chapitre	Désignation chapitre	Budget 2026
011	Charges à caractère général	521 127,00
042	Opérations ordre transfert entre sections	500 000,00
Dépenses de fonctionnement		1 021 127,00

Chapitre	Désignation chapitre	Budget 2026
70	Produits services, domaine et ventes diverses	521 127,00
042	Opérations ordre transfert entre sections	500 000,00
Recettes de fonctionnement		1 021 127,00

Section d'investissement

Chapitre	Désignation chapitre	Budget 2026
040	Opérations ordre transfert entre sections	500 000,00
Dépenses d'investissement		500 000,00

Chapitre	Désignation chapitre	Budget 2026
040	Opérations ordre transfert entre sections	500 000,00
Recettes d'investissement		500 000,00

3- 5 Budget Chaufferies HT

Section de fonctionnement

Chapitre	Désignation chapitre	Budget 2025	Réalisé 2025	Budget 2026
011	Charges à caractère général	367 941,00	279 398,49	322 945,22
012	Charges de personnel et frais assimilés	19 000,00	18 825,25	20 000,00
65	Autres charges de gestion courante	2,00	0,00	2,00
66	Charges d'intérêts d'emprunt			75 261,44
67	Charges exceptionnelles			73 148,78
68	Dotations aux provisions pour risques et charges d'exploitation	45 000,00	0,00	0,00
023	<i>Virement à la section de fonctionnement</i>	<i>44 432,00</i>	<i>0,00</i>	<i>30 000,00</i>
042	<i>Opérations d'ordre de transfert entre sections</i>	<i>125 300,86</i>	<i>116 969,55</i>	<i>115 243,56</i>
Dépenses de fonctionnement		594 625,00	415 376,33	636 601,00

Chapitre	Désignation chapitre	Budget 2025	Réalisé 2025	Budget 2026
013	Atténuations de charges	5 000,00	2 422,68	2 300,00
70	Produits de services, du domaine & ventes diverses	432 263,14	412 595,08	418 389,01
75	Autres produits de gestion courante		0,42	
77	Produits exceptionnels		183,04	
002	<i>Résultat antérieur reporté</i>	<i>97 061,86</i>	<i>97 061,86</i>	<i>155 894,99</i>
042	<i>Opérations d'ordre de transfert entre sections</i>	<i>60 050,00</i>	<i>60 013,68</i>	<i>60 017,00</i>
Recettes de fonctionnement		594 625,00	572 276,76	636 601,00
Résultat de fonctionnement excédentaire			156 900,43	

Section d'investissement

Chapitre	Désignation chapitre	Budget 2025	Réalisé 2025	Budget 2026
16	Emprunts et dettes assimilés	58 470,00	58 461,31	58 463,00
21	Immobilisations corporelles	46 462,00	2 050,00	26 763,56
001	<i>Résultat antérieur reporté</i>			<i>1 005,44</i>
040	<i>Opérations d'ordre de transfert entre sections</i>	<i>60 050,00</i>	<i>60 013,68</i>	<i>60 017,00</i>
Dépenses d'investissement		164 982,00	120 524,99	146 249,00

Chapitre	Désignation chapitre	Budget 2025	Réalisé 2025	Budget 2026
10	Dotations, fonds divers et réserves	2 371,51	2 371,51	1 005,44
001	<i>Résultat d'investissement reporté</i>	<i>178,49</i>	<i>178,49</i>	<i>0,00</i>
021	<i>Virement de la section de fonctionnement</i>	<i>44 432,00</i>		<i>30 000,00</i>
040	<i>Opérations d'ordre de transfert entre sections</i>	<i>118 000,00</i>	<i>116 969,55</i>	<i>115 243,56</i>
Recettes d'investissement		164 982,00	119 519,55	146 249,00
Résultat d'investissement déficitaire			-1 005,44	

3-6 Budget Photovoltaïque

Section de fonctionnement

Chapitre	Désignation chapitre	Budget 2025	Réalisé 2025	Budget 2026
011	Charges à caractère général	51 701,00	1 969,85	53 698,00
65	Autres charges de gestion courante	2,00		2,00
66	Charges financières	675,00	558,37	600,00
042	<i>Opérations d'ordre de transfert entre sections</i>	15 500,00	15 473,66	25 000,00
	Dépenses de fonctionnement	67 878,00	18 002,11	79 300,00

Chapitre	Désignation chapitre	Budget 2025	Réalisé 2025	Budget 2026
70	Produits de services, du domaine & ventes diverses	24 000,06	16 191,62	19 001,55
002	<i>Résultat antérieur reporté</i>	25 702,94	25 702,94	42 056,45
042	<i>Opérations d'ordre de transfert entre sections</i>	18 175,00	18 164,00	18 242,00
	Recettes de fonctionnement	67 878,00	44 111,06	79 300,00
	Résultat de fonctionnement excédentaire		42 056,45	

Section d'investissement

Chapitre	Désignation chapitre	Budget 2025	Réalisé 2025	Budget 2026 RAR inclus
16	Emprunts et dettes assimilés	2 500,00	2 408,18	2 750,00
23	Immobilisations en cours	48 350,62	36 495,91	12 383,00
27	Autres immobilisations financières	3 000,38	0,00	3 000,38
040	<i>Opérations d'ordre de transfert entre sections</i>	18 175,00	18 164,00	18 242,00
	Dépenses d'investissement	72 026,00	57 068,09	36 375,00

Chapitre	Désignation chapitre	Budget 2025	Réalisé 2025	Budget 2026
13	Subventions d'investissement	1 578,32	1 578,72	1 579,01
27	Autres immobilisations financières	8 136,38	0,00	3 000,00
001	<i>Résultat antérieur reporté</i>	46 811,30	46 811,70	6 795,99
040	<i>Opérations d'ordre de transfert entre sections</i>	15 500,00	15 473,66	25 000,00
	Recettes d'investissement	72 026,00	63 864,08	36 375,00
	Résultat d'investissement excédentaire		6 795,99	

Synthèse de tous les budgets primitifs 2026

	Budget Principal	Budget annexes				Budget Chaufferies	Budget Photovoltaïque	TOTAL
		Lotissements et aménag. de quartiers	Lotissement la Chaussée des Hayes	Lotissement Le Petit Anjou	Lotissement La Gagnerie			
Fonctionnement	37 638 488 €	7 228 656 €	2 152 715 €	1 598 551 €	1 021 127 €	636 601 €	79 300 €	50 355 438 €
Investissement	20 254 295 €	5 019 126 €	1 100 000 €	800 000 €	500 000 €	146 249 €	36 375 €	27 856 045 €
TOTAL	57 892 783 €	12 247 782 €	3 252 715 €	2 398 551 €	1 521 127 €	782 850 €	115 675 €	78 211 483 €

